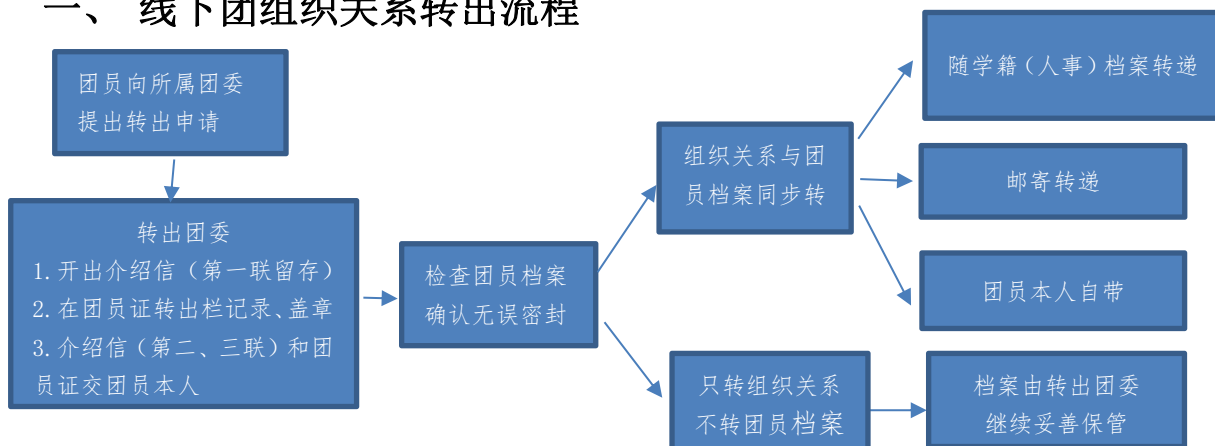


## 团组织关系转出流程

共青团员的团组织关系采取“线下+线上”的流程进行转接，团员在转接过程中，须先线下申请转接，后线上通过智慧团建系统申请转接。

### 一、 线下团组织关系转出流程



### 二、线上团组织关系转出流程

方法一：由转出团支部发起

（1）团员先自行联系需转入的团支部，说明转入事项，征得转入团支部同意后，由所在班级团支书代为办理线上团组织关系转出。

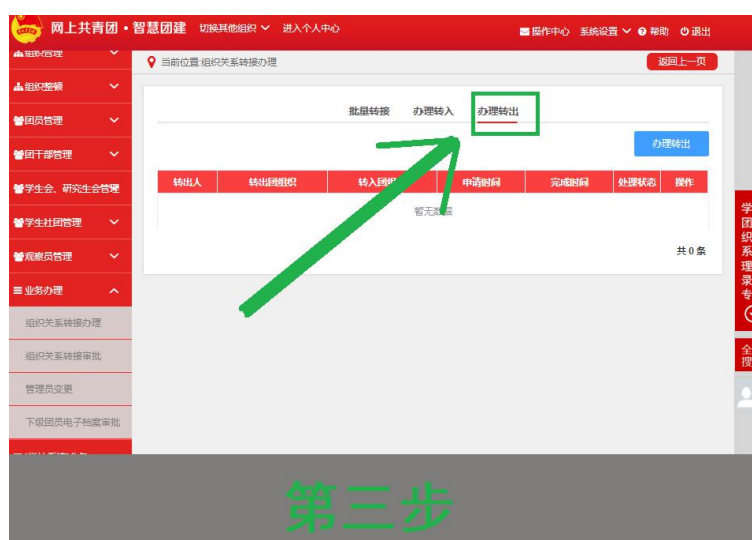
（2）所在班级团支书打开智慧团建系统

（<https://zhtj.youth.cn/zhtj/signin>），输入账号进行登录。



（3）所在班级团支书成功登录智慧团建系统，点击左侧“业务办理→

组织关系转接办理”菜单，进入页面，切换到“办理转出”页面。



(4) 点击“办理转出”，进入办理转出页面，准确填写带“\*”的内容框，转出原因、申请转入组织等（升学/工作单位、地址等），选择或准确填写转入团支部的简称，准确填写团员去向（学习工作单位、地址等），点击提交即可。



(5) 班级团支书登录智慧团建管理员系统，点击“操作中心”，查看班级团员关于转入团支部审核是否通过，若审核通过，可参考流程图第七步转入成功示意图。



网上共青团·智慧团建 切换其他组织 进入个人中心 操作中心 系统设置 帮助 退出

当前位置: 组织关系转接 返回上一页

组织关系转接

提交转接申请 转出组织审批 分配团支部 完成

姓名	
身份证号码	
转入人联系方式	
转出团支部	
转出团支部管理员	
转出团支部联系方式	
转接原因	
户籍地或居住地详细地址	

第七步

## 方法二：团员个人发起

(1) 团员先自行联系需转入的团支部，说明转入事项，征得转入团支部同意后再办理线上团组织关系转出。

(2) 打开智慧团建网址系统：<https://zhtj.youth.cn/zhtj/signin>）  
现智慧团建系统暂不支持手机网页登录，只可在官网系统中进行登录。

网上共青团·智慧团建

身份号码 密码 验证码

登录 注册 | 操作指南 | 忘记密码 | 宣传片

第一步

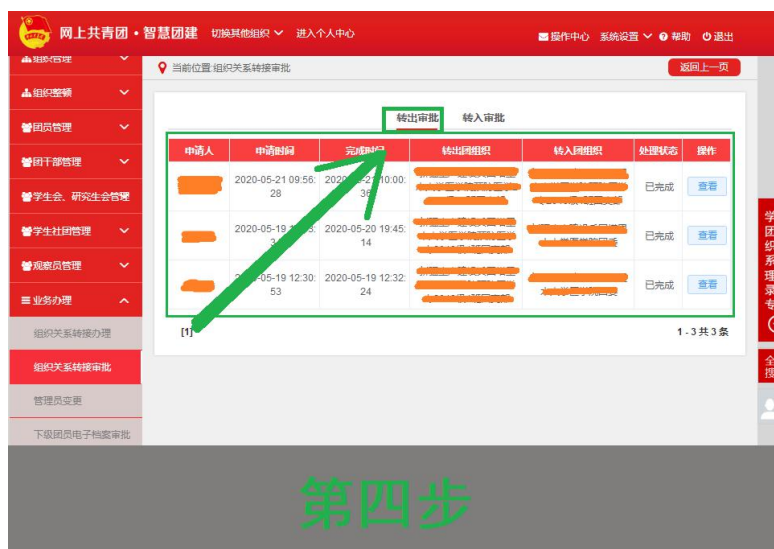
(3) 团员登录系统进入个人中心，点击左侧“关系转接”菜单。



(4) 进入关系转接页面，核对个人信息，准确填写带“\*”的内容框，转出原因、申请转入组织等（升学/工作单位、地址等），必须严格按照业务指引要求转入正确的团组织，点击提交即可。

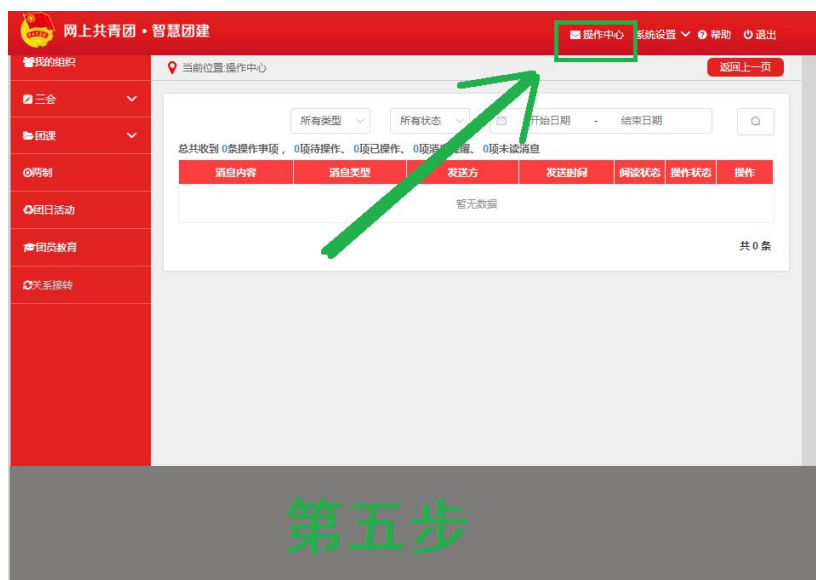


(5) 提交成功后，由所在班级团支书登录自己的管理员账号，点击“业务办理→组织关系转接审批→操作中心”，对申请转出的团员进行审批。



## 第四步

(6) 班级团支书审批之后，团员可在个人账号系统首页点击“操作中心”，查看转接审核状态，若审核通过，可参考流程图第六步示意图；若审核未通过，团员可自行联系相关团组织，提醒相关团组织负责人进行审核。



## 第五步

组织关系转接

我的组织关系转接历史

申请时间	完成时间	转出团组织	转入团组织	接转类型	发起人	处理状态	操作
2019-09-22 14:09:18				个人发起		正在处理	查看

[1]

1/1共1条

第六步

- (7) 组织关系转接申请过程中，若有任何一步显示审核不通过，即流程终止，需重新办理团组织关系转出。
- (8) 若在发起转接后发现信息填写错误，可自行撤回组织关系转接，重新申请。